



СЛУЖБА БЕЗПЕКИ УКРАЇНИ
Управління Служби безпеки України у Хмельницькій області

вул. Героїв Майдану, 19, м. Хмельницький, 29000, тел. (0382) 65-72-73
www.sbu.gov.ua, e-mail: usbu_hml@ssu.gov.ua Код ЄДРПОУ 20001734

15.02.2022 № 72/5/3/2022/1480 На № _____ від _____

Голові Хмельницької обласної
державної адміністрації
Сергію ГАМАЛЮ

Щодо реагування на терористичні загрози

Шановний пане Сергію!

Управлінням СБ України у Хмельницькій області здійснюються заходи з протидії тероризму, в т.ч. встановлення виконавців анонімних повідомлень терористичного характеру.

Останнім часом спостерігається тенденція до значного збільшення фактів надходження анонімних завідомо неправдивих повідомлень терористичного характеру про замінування закладів освіти. Вказані повідомлення, як правило, надходять електронною поштою, із використанням програмних засобів, які дозволяють приховати інформацію стосовно відправника, що ускладнює правоохоронцям його встановлення та притягнення до відповідальності.

Часто повідомлення мають ознаки так званого «сватінгу», оскільки містять інформацію про осіб (прізвище, ім'я, по-батькові, номер телефону тощо), які не мають жодного відношення до організації та здійснення замінування.

Довідково: «сватінг» (з англ. SWAT – спеціалізований підрозділ поліції в США) – різновид тактики домагання, завідомо неправдиве повідомлення про причетність конкретної особи до протиправної, в т.ч. терористичної, діяльності, з метою його розіграшу, помсти, залякування, створення проблем з Законом.

Кожне повідомлення про замінування закладу освіти розглядається органами Служби безпеки України та Національної поліції як реальна терористична загроза, що потребує вжиття необхідних заходів: евакуація працівників та учнів, огляд будівлі на предмет наявності вибухових пристроїв, надання правової оцінки та подальший розшук зловмисника в рамках відповідного кримінального провадження.

У зв'язку з цим, з метою своєчасного реагування на терористичну загрозу з боку керівників та працівників освітніх установ, що дозволить в подальшому уникнути вчинення реального терористичного акту або мінімізувати його наслідки, встановити зловмисника, довести протиправну діяльність та

притягнути його до кримінальної відповідальності, нами розроблені відповідні методичні рекомендації, які передбачають:

– послідовність дій при виявленні підозрілого предмету, визначення його приналежності до вибухонебезпечних;

– послідовність дій при захопленні в заручники;

– перелік дій при отриманні повідомлення про замінування.

Актуальним є питання взаємодії з правоохоронними органами для забезпечення своєчасного отримання інформації в інтересах досудового розслідування кримінального провадження:

– збереження та передача правоохоронцям електронного файлу повідомлення про замінування (включно з технічною частиною електронного листа);

– встановлення визначників телефонних номерів на стаціонарних телефонних апаратах, номери яких розміщені в ЗМІ як контактні, а також передбачення функції запису розмови.

Крім цього, проведений аналіз анонімних повідомлень дає підстави стверджувати про можливу причетність до їх замовлення учнів, які таким чином намагаються тимчасово припинити навчальний процес, уникнути участі у підсумкових (контрольних) роботах або вчиняють протиправні дії з хуліганських мотивів та підвищення свого авторитету серед однолітків, розуміючи неможливість їх притягнення до кримінальної відповідальності. Виявлення педагогами таких учнів за окремими ознаками (прихована відеозйомка на мобільний телефон процесу евакуації, вихваляння перед однокласниками про причетність до замінування, в т.ч. його «передбачення», тощо) та надання інформації правоохоронцям надасть можливість уникнути повторних замінувань.

Одночасно, необхідно провести правороз'яснювальну роботу серед учнів середніх та старших класів, а саме, розглянути статті 258, 259 та 22 Кримінального кодексу України, наголосити на невідворотності покарання, в т.ч. значним штрафом батькам у випадку неможливості притягнути до відповідальності неповнолітнього. Група ризику - учні віком від 12 до 17 років, переважно чоловічої статі, гравці в онлайн-ігри («VimeWorld», «Warface», «Minecraft», «Counter Strike»).


Зважаючи на вищевикладене, прошу Вас розглянути пропозиції щодо вдосконалення антитерористичного захисту закладів освіти, а також провести роз'яснювальну роботу з їх керівництвом, педагогами, учнями та батьками.

За результатами проведеної роботи прошу поінформувати на нашу адресу.

Відповідальні співробітники з питань взаємодії, Музичук Сергій Олександрович м/т 38(067)38-22-322, Бурковський Богдан Владиславович м/т 38(098)71-61-139.

Додаток: буклет-пам'ятка «Разом проти тероризму!», на 1 (одному) аркуші.

З повагою -
Начальник Управління



Тарас ШУЧУРА

Якщо Вас взяли в заручники

1. Опануйте себе, заспокойтеся, не панікуйте. Розмовляйте спокійним голосом.
2. Підготуйтеся фізично та морально до можливого суворого випробування.
3. Не показуйте ненависть до злочинців, не провокуйте їх застосовувати зброю.
4. Виконуйте їх вказівки.
5. Не привертайте уваги терористів своєю поведінкою, не виявляйте активного спротиву, не дивіться їм в очі.
6. Не намагайтеся втікти, якщо немає повної впевненості в успіху.
7. Запам'ятайте якомога більше інформації про терористів.
8. Намагайтеся визначити місце свого знаходження.
9. Не нехтуйте їжею.
10. По можливості розташуйтеся подалі від вікон, дверей і самих терористів. Це необхідно для забезпечення Вашої безпеки у випадку штурму приміщення.
11. Зберігайте розумову та фізичну активність.
12. У випадку штурму приміщення лягайте обличчям до підлоги, склавши руки на потилиці. Чітко виконуйте вказівки правоохоронців.

**ПАМ'ЯТАЙТЕ,
ПРАВООХОРОННІ ОРГАНИ
РОБЛЯТЬ ВСЕ,
ЩОБ ВАС ЗВІЛЬНИТИ**

ТЕРОРИЗМ - суспільно небезпечна діяльність, яка полягає у свідомому, цілеспрямованому застосуванні насильства шляхом захоплення заручників, підпалів, убивств, тортур, залякування населення та органів влади або вчинення інших посягань на життя чи здоров'я ні в чому невинних людей або погрози вчинення злочинних дій з метою досягнення злочинних цілей.

Стаття 1. Закону України "Про боротьбу з тероризмом"

Телефон поліції
102


Телефон довіри
Служби безпеки України
0 800 501 482

(e-mail: callcenter@ssu.gov.ua)

Черговий УСБУ у Хмельницькій області
(0382)65-72-73

(e-mail: usbu_hml@ssu.gov.ua)

РАЗОМ ПРОТИ ТЕРОРИЗМУ!




**ПАМ'ЯТКА
для працівників закладів освіти**

**Як поводити себе
при виявленні підозрілого
предмету, при загрозі та під час
терористичного акту**

Ознаки вибухонебезпечних пристроїв

1. Залишені без нагляду портфель, валіза, сумка, згорток, пакунок, ящик, коробка.



2. Звук з виявленого предмета (цокання, клацання), миготіння лампочки.

3. Наявність на виявленому предметі годинника, мобільного телефону, джерел живлення (батареї), електричних плат та дротів.


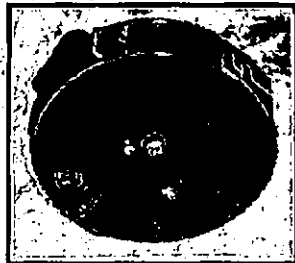
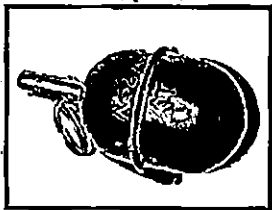
4. Розтяжка з дроту, шпагату, мотузки.

5. Незвичне розміщення виявленого предмету.

6. Наявність на виявленому предметі частин та деталей, які не відповідають його прямому призначенню.


7. Специфічний, не властивий навколишньому середовищу, запах (паливно-мастильних матеріалів, хімічних речовин).

8. Наявність штатного боєприпасу (граната, міна, снаряд, тротилова шашка).



Якщо Ви виявили вибухонебезпечний предмет

1. Зберігайте спокій.
2. Не підходьте до предмета, не торкайтеся й не пересувайте його, не допускайте до знахідки інших людей.



3. негайно зателефонуйте до поліції за телефоном "102" та повідомте про підозрілий предмет керівника.




4. Не користуйтеся засобами радіозв'язку, мобільним телефоном, відкритим вогнем поблизу виявленого предмету (вони можуть спровокувати вибух).

5. Організуйте проведення евакуації, відведіть на максимальну відстань колеги та учнів (не менше 100 метрів), які знаходяться поблизу, або забезпечте звільнення приміщення (будівлі).

6. Дочекайтеся приїзду працівників поліції і вкажіть місцезнаходження підозрілого предмету.

ПАМ'ЯТАЙТЕ!
ЗНЕШКОДЖЕННЯ ВИБУХОВОГО ПРИБОРУ ЗДІЙСНЮЄТЬСЯ ВИКЛЮЧНО СПІВРОБІТНИКАМИ ПРАВООХОРОННИХ ОРГАНІВ

При надходженні погрози по телефону



1. Спробуйте «зав'язати розмову» з анонімом і з'ясувати конкретну інформацію про його особу, професію, місце перебування.

2. Спробуйте записати фонограму анонімного повідомлення, якщо телефон має функцію запису або під рукою є диктофон.

3. Зафіксуйте час і тривалість анонімного повідомлення.

4. По пам'яті складіть докладний текст погроз або повідомлення про передбачувані акти тероризму, а також висунутих ультиматумів та інших вимогах.

5. негайно повідомте поліцію про факт дзвінка, дослівно передайте зміст погроз, опишіть зловмисника (номер телефону, стать, приблизний вік, мова, акцент).

6. Повідомте про факт дзвінка свого керівника.

7. Передбачте заходи по запису можливого наступного дзвінка зловмисника.

8. Якщо погроза стосується приміщення, в якому Ви знаходитесь, покиньте приміщення. З собою візьміть лише особисті речі, документи, гроші, цінності.

У ВИПАДКУ НАДХОДЖЕННЯ ПОВІДОМЛЕННЯ З ПОГРОЗАМИ НА ЕЛЕКТРОННУ ПОШТУ, ПОВІДОМТЕ КЕРІВНИКА ЗАКЛАДУ ТА ПОЛІЦІЮ